



iAudiogram

Créer un dossier patient

Février 2022

Dans iAudiogram,

Il est possible de créer un dossier patient afin de pouvoir les enregistrer.

Etape 1

Cliquez en bas à gauche de votre écran, vous pourrez:

- *Ajouter* un patient dans votre interface

Nom	Age	Perte
MAXIME DUPONT	12	normale
WALLAERT NICOLAS	31	moyenne l

+ AJOUTER

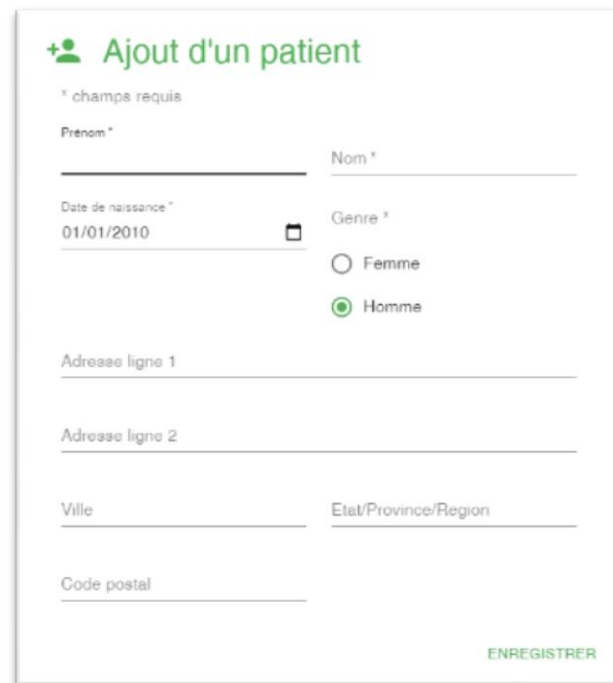
Dans iAudiogram,

Il est possible de créer un dossier patient afin de pouvoir les enregistrer.

Etape 2

Une fois que vous avez cliqué dessus, il vous sera proposé:

- de *remplir les données* du patient afin de créer le dossier



+ Ajout d'un patient

* champs requis

Prénom *

Nom *

Date de naissance *

Genre *

Femme

Homme

Adresse ligne 1

Adresse ligne 2

Ville Etat/Province/Region

Code postal


ENREGISTRER

Dans iAudiogram,

Il est possible de créer un dossier patient afin de pouvoir les enregistrer.

Etape 3


- Cliquer ensuite sur *Enregistrer* afin de sauvegarder vos données
- Il vous suffira ensuite de *rechercher le patient* nouvellement créé dans la barre de recherche

+ Ajout d'un patient

* champs requis

Prénom * Nom *

Date de naissance *  Genre * Femme Homme

Adresse ligne 1

Adresse ligne 2

Ville Etat/Province/Region

Code postal

ENREGISTRER



iAudiogram

Pour tout renseignement, nous restons à votre écoute



+33 3 26 47 92 46



support@iaudiogram.com